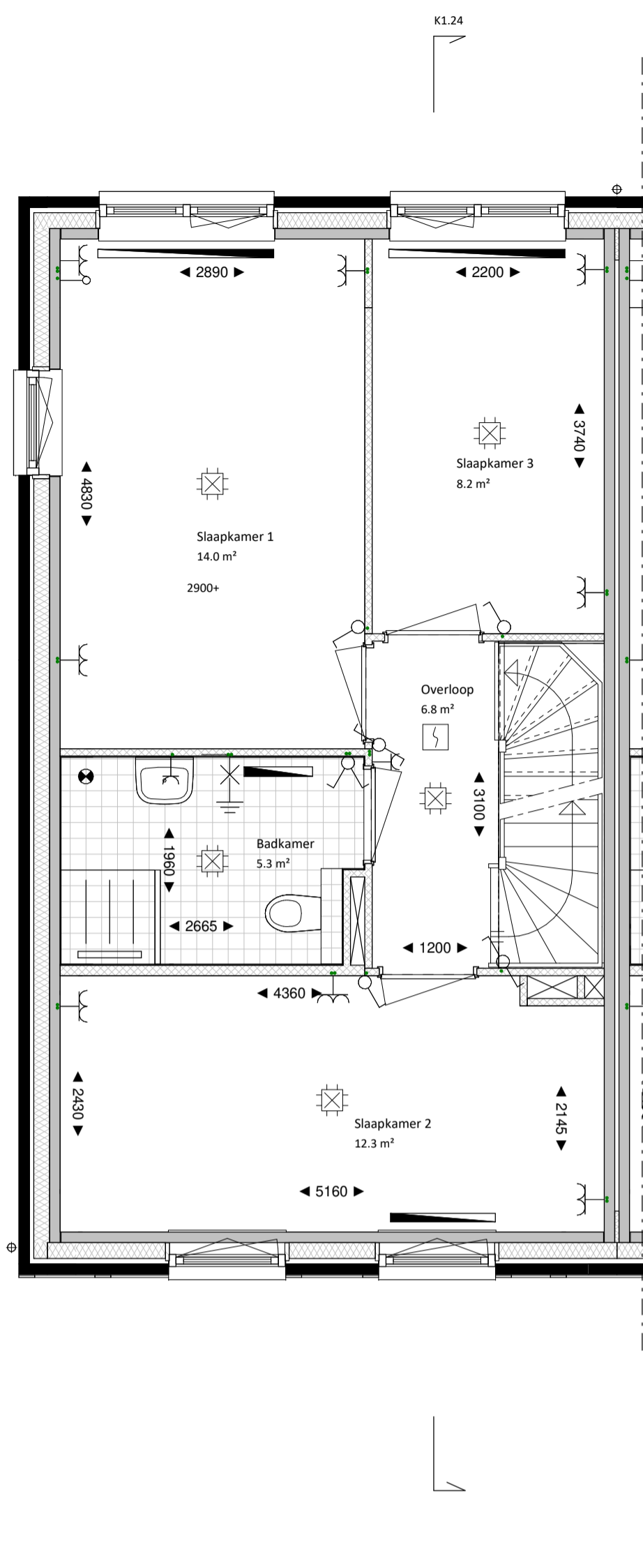
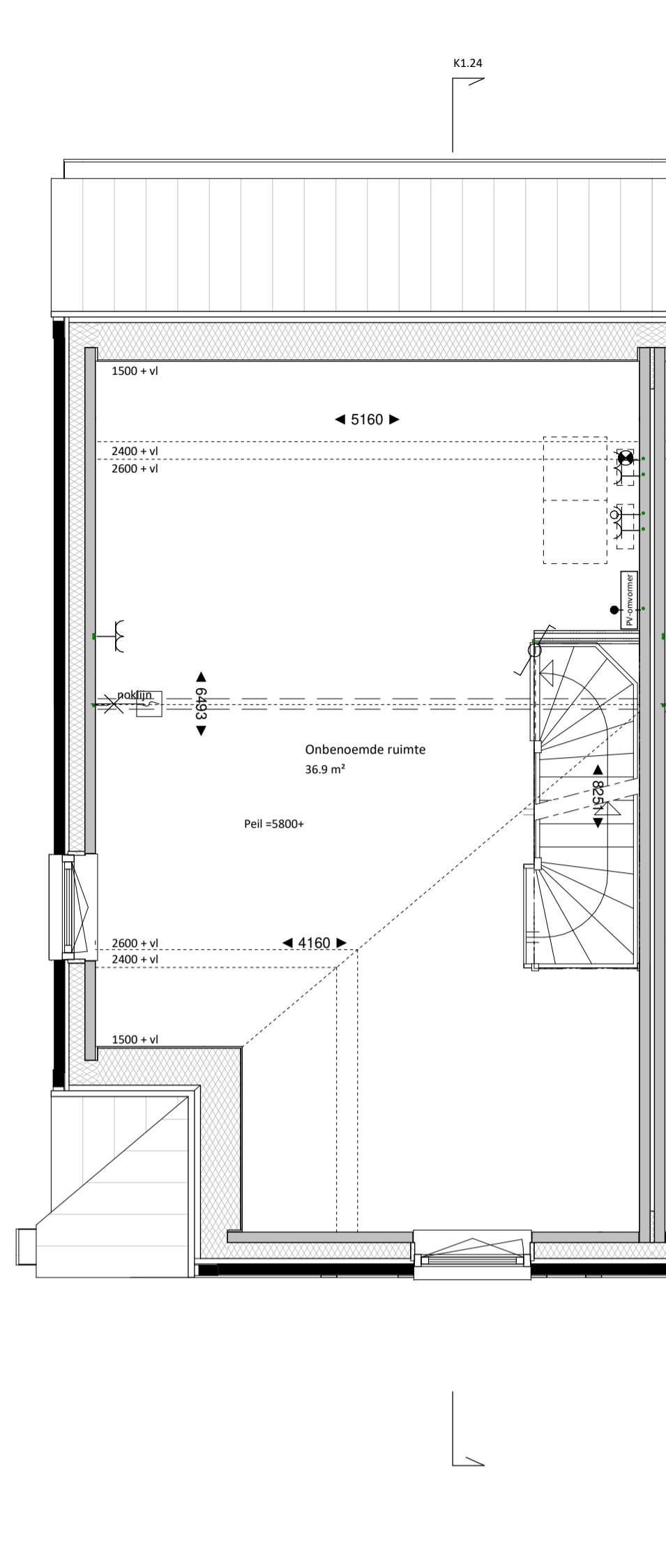


BEGANE GROND
1 : 50



EERSTE VERDIEPING
1 : 50



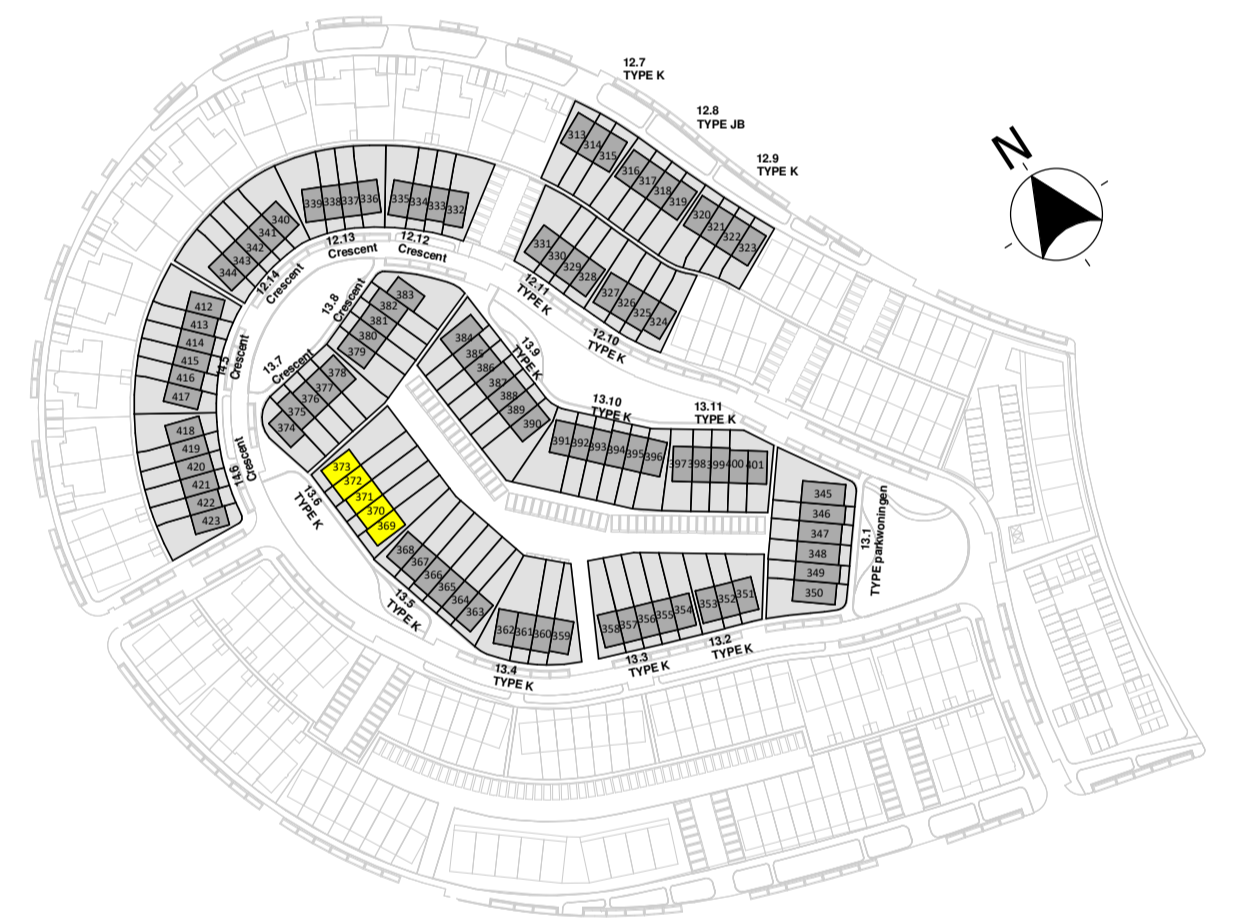
TWEDE VERDIEPING
1 : 50

Renvooi Algemeen

Exacte posities dakdoorvoeren worden nader bepaald
 Positie keuken conform voorstel Dura Vermeer Bouw Midden West BV
 Ventilatie rooster worden conform nader te bepalen berekeningen uitgevoerd
 Aantal en positionering PV-panelen worden conform nader te bepalen berekeningen geplaatst. aangegeven panelen zijn bedoeld ter indicatie
 Badkamers en toiletten op basis van T.O.
 Keukenindeling (opstelplaats) conform keuken O-tekeningen.
 Posities en afmetingen spanten t.b.v. dakconstructie conform opgave constructeur
 Stabiliteitswand achter trap op de begane grond en 1e verdieping conform opgave constructeur. Dikte wand maximaal 150mm.
 Ventilatiestroos zijn waar mogelijk verdekt opgesteld in de voor en achtergevels. Exacte posities aan de hand van nader te bepalen berekeningen
 Positie kruipruik is indicatief, exacte posities worden nader bepaald.
 Er is gebruik gemaakt van de krijtstreep methode t.b.v. het daglicht
 Kleuren conform kleur en materiaalstaat

Bouwkundig

- | | |
|---|--|
| ▲ entree woning | ■ tegelwerk (conform showroom) |
| ⊙ bedrukker | ■ tegelwerk op afschot t.p.v. douche (afvoer met drain) |
| ⊕ deurbel | ⊕ hangloilet |
| ⊗ buitenlamp aanzicht | ⊕ fontein |
| ⊞ rookmelder | ⊕ wastafel |
| ⊙ licht (aansluit) punt plafond | ⊕ meterkast |
| ⊙ licht (aansluit) punt wand | ⊕ opstelplaats cv-ketel |
| ⊙ enkelpolige schakelaar | ⊕ opstelplaats wasmachine |
| ⊙ serieschakelaar | ⊕ opstelplaats wasdroger |
| ⊙ wisselschakelaar | ⊕ mechanische ventilatie |
| ⊙ contactdoos enkelvoudig | ⊕ verdeler vloerverwarming |
| ⊙ contactdoos tweevoudig | ⊕ radiator |
| ⊙ aansluitpunt niet bedraad | ⊕ contactdoos enkelvoudig voor afzuigkap |
| ⊙ aansluitpunt bedraad | ⊕ aansluitpunt bedraad voor thermostaat |
| ⊙ mechanische ventilatie plafond | ⊕ aansluitpunt bedraad voor bediening mechanische ventilatie |
| ⊙ ventilatie afvoer wand opbouw | ⊕ aansluitpunt gas |
| ⊙ ventilatie afvoer wandrooster | ⊕ loze leiding t.b.v. boiler |
| ⊕ constructief spant | ⊕ glaspaneel |
| ⊕ ventilatie rooster | ⊕ paneel |
| ⊕ aansluitpunt telecommunicatienetwerk (HS) | ⊕ douchekraan |



VOORGEVEL
1 : 100

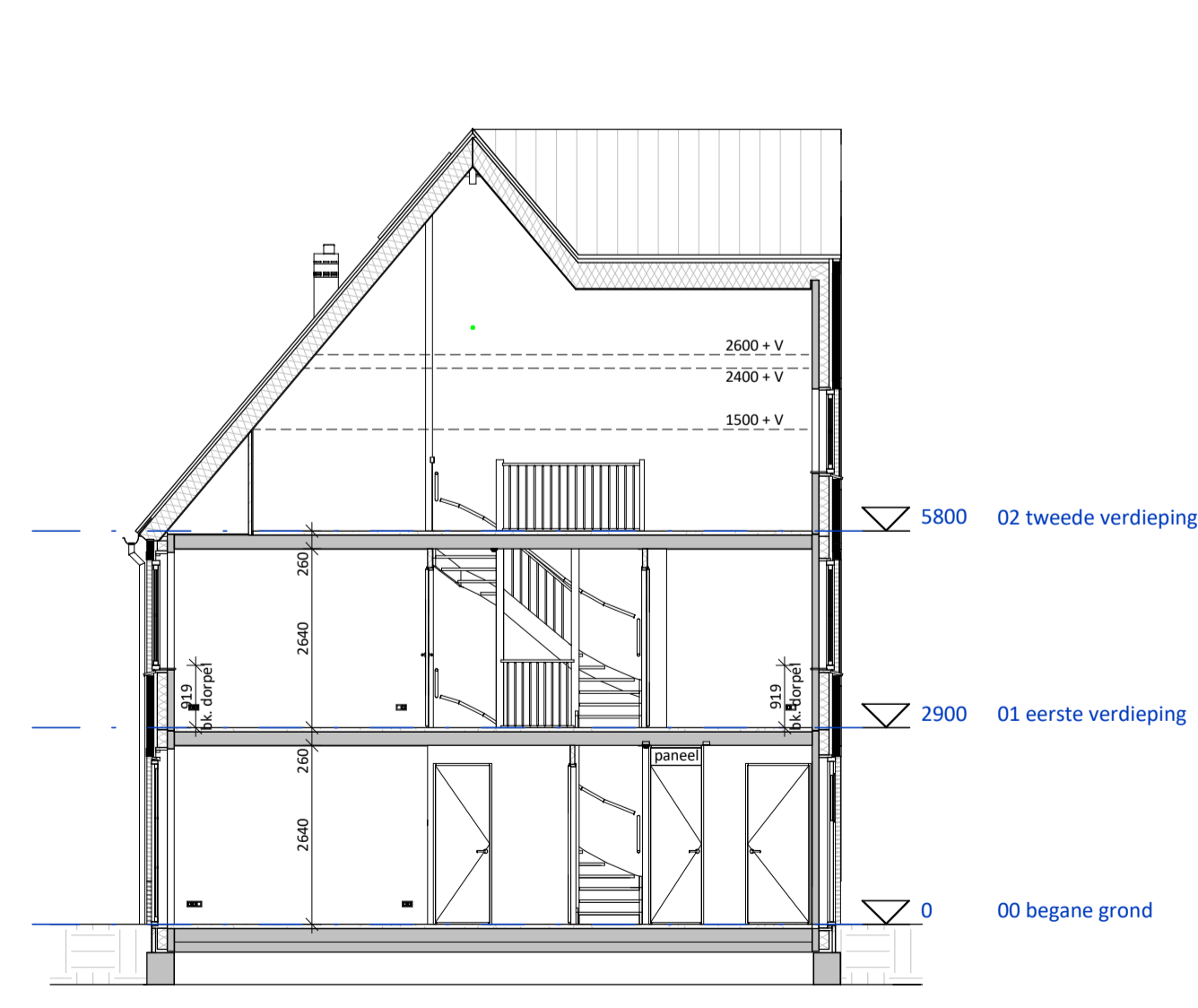


LINKER ZIJGEVEL
1 : 100

type JB1.30sp
bouwnummer 42



ACHTERGEVEL
1 : 100



DOORSNEDE
1 : 100



TudorPark
— excellent living —

DURA VERMEER
Natuur van architectuur
Dura Vermeer Bouw Midden West BV
Spaarnweg 31
Postbus 439
2100 AK Hoornsteede
Telefoon: (023) 752 97 00
Fax: (023) 752 97 90
E-mail: dvb-mw@dura-vermeer.nl

OPMERKINGEN:
Positie PV panelen en aantallen kunnen verschillen per woning.
Dit teest te maken met de positie van de woning.
Zonnepanelen zoals deze geplaatst zijn op de tekening zijn indicatief en daar kunnen geen rechten aan ontleend worden.

tek. nr. :	BV.BNR373	fase :	verkoop
gezien :		datum :	2018/09/05
getekend :	VDNDP Bouwingenieurs bv	gemaakt :	
afmeting :	A1	wijzigingsnummer :	
project :	TUDORPARK		
onderdeel:	Verkoopblad blok 13.6 - BNR 373		
		schied :	As indicated
		status :	definitief
		profielnummer :	1132